

MONTERINGSANVISNINGAR MED SKRUV FÖR KULO SNÖRASSKYDD.

Säkerställ att skruvarna som används är tillräckligt långa och försedda med tätning



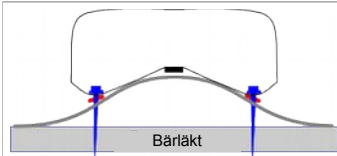
Skrualternativ vid fastsättning:

Farmarskruv med dim 4,8 mm, skruven ska vara korrosionskyddade hela sin längd.

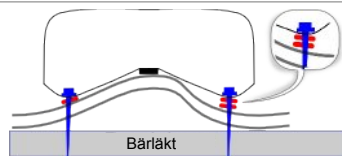
Dackromet-, Delta-, Ruspert- eller Xzylan-behandlade eller rostfria skruvar.

Varm förzinkade skruvar (Fransk skruvar) med dim 6 mm.

Varmförzinkade skruvar rekommenderas för fastsättning, dessa är alltid korrosionskyddade hela sin längd. Skruvarna för ej börja rosta, rostiga skruvar byts ut omedelbart.



Bilden föreställer snöraskyddet framifrån hur den är monterad på profilen. Man kan välja att montera med fyra skruvar i hörnen eller med tre skruvar i mitten av skyddet.



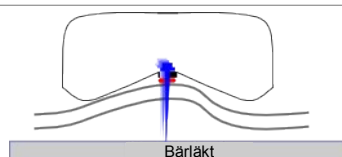
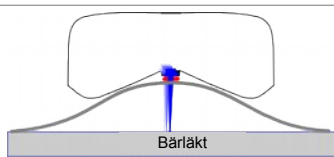
Montering på osymmetriska eller skarpa tegelprofiler med fyra skruvar uti hörnen kan det krävas att man monterar extra tätning mellan snörasskyddet och takplåten. Alternativ är att man använder en distansbricka tillsammans med tätningen. Tätningen närmast plåttaket. Snörasskyddet måste sitta stabil ovan på tätningar.

TEGEL TYP PLÅTTAKPROFIL

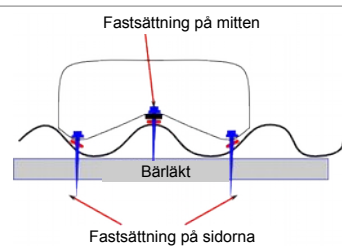
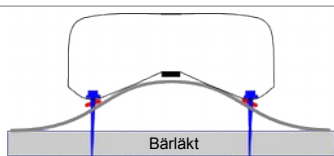
Vid montering så kan man använda franskskruv eller farmarskruv. Man drar fast skruven i bärläkten för bästa hållfastighet. Tätningen skall sitta mellan snörasskyddet och plåttaket. Vid användning av farmarskruv så finns tätning med skruven, lossa tätningen och placera den mellan snörasskyddet och plåttaket. Vid användning av franskskruv kan det vara så att tätningsbrickan måste inköpas för sig. Tänk på att tätningen skall sitta där i många år så använd rätt sort av tätning. Tätningen måste vara EPDM vulkaniserat gummi. Det finns som tejp, tejpens måste vara minst 20mm bredd och 5mm tjock. Skruvarna skall monteras med samma moment mot bärläkten för få bästa resultat för hållbarhet för snöbelastningen.

Snörasskydden monteras alltid upp på profilen, Snörasskyddet kan monteras med fyra skruvar uti hörnen eller med tre skruvar i mitten av snörasskyddet. Vid montering uti hörnen så skall skruvlängden vara minst 38mm eller längre. Vid hög profil bör skruven vara minst 50mm. Vid fastsättning i mitten av snörasskyddet så skall längre skruvar användas.

Rätt längd på skruven är när skruven har gått in i bärläkten minst 20mm.



Vid montering med dom tre hålen i mitten av snörasskyddet med en väldigt hög profil så kan snörasskyddet hörn hänga i luften. Det har ingen negativ betydelse för snörasskyddets funktion.



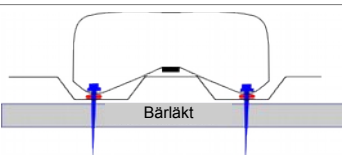
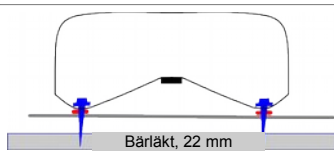
TÄTPROFILERAD PLÅT

Fastsättning på sidorna.

Farmarskruv 38mm eller längre.

Franskskruv 40mm eller längre.

Vid fastsättning ovanpå profilen i mittersta hålen då skall skruvlängden vara 50 mm eller längre.



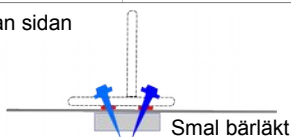
SLÄTTA PLÅTTAK & TRP 20 TAK

Slätta & för TRP 20 plåttak

används dom fyra hålen på sidorna för fästa på tak.

Används franskskruv så skall längden vara minst 30mm. Vid användning av farmarskruv så skall längden vara minst 35mm eller längre.

Bild från sidan



SMAL BÄRLÄKT

Om bärläkten är smal, skall skruvarna skruvas in snett i bärläkten.